



# CULTUURPARTICIPATIE IN CORONATIJDEN

## KENNISCENTRUM CULTUUR- EN MEDIAPARTICIPATIE



Kenniscentrum  
Cultuur- en  
Mediaparticipatie



DEPARTEMENT  
CULTUUR, JEUGD & MEDIA




Vlaanderen  
verbeelding werkt

# LEESGEDRAG

## 1 JULI – 31 DECEMBER 2020

- [Inleiding](#)
- [Soorten boeken](#)
- [Vergelijking leesgedrag voor en tijdens COVID](#)
- [Vergelijking leesgedrag voor en tijdens COVID naar leeftijd](#)



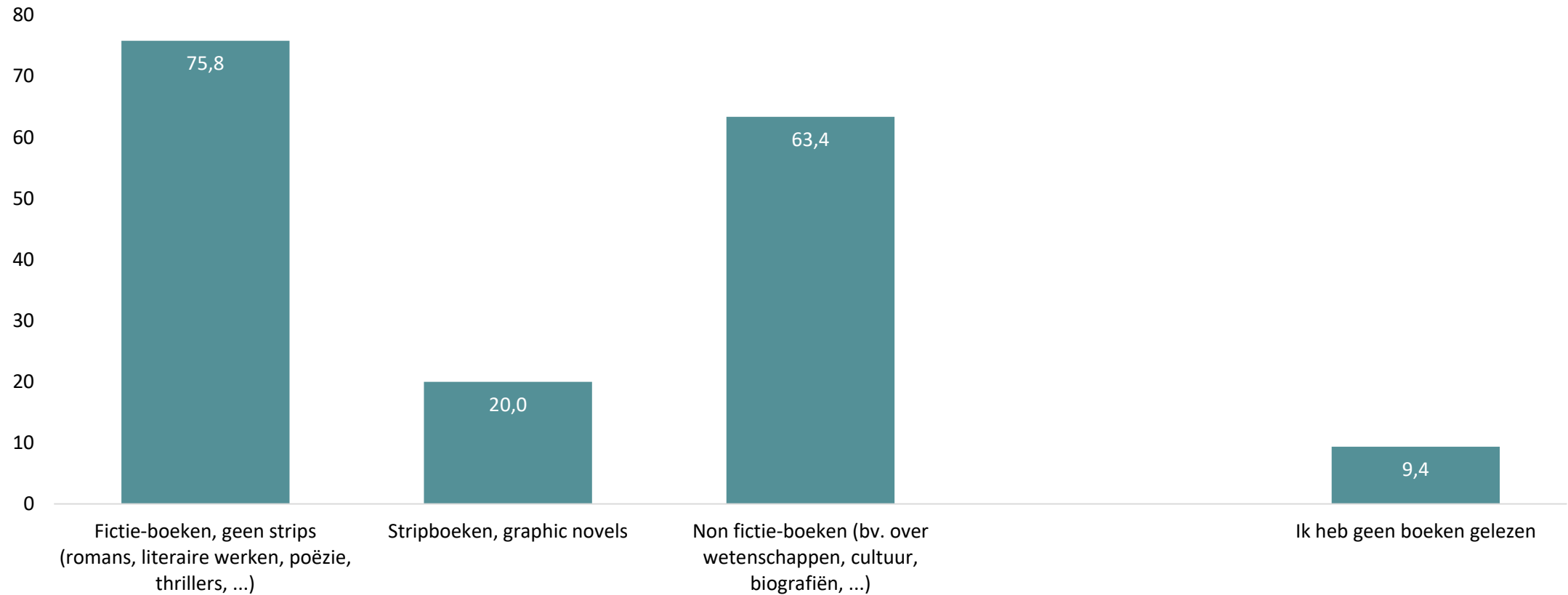
## Leesgedrag

- 9,4% van de respondenten heeft geen boeken gelezen van juli tot december 2020
- De meest gelezen soort boeken zijn fictie (75,8%) en non-fictieboeken (63,4%)
- Vier op de tien leest evenveel boeken in deze periode dan anders
- Slechts 9,4% geeft aan minder gelezen te hebben in deze periode dan anders, terwijl vier op de tien aangeeft meer gelezen te hebben
- In drukke levensfase (27 tot 55 jaar) een lager percentage dat tijdens tussen juli en december 2020 meer gelezen heeft dan voor corona in vergelijking met jongeren en 55-plussers

# Leesgedrag

## Soorten boeken

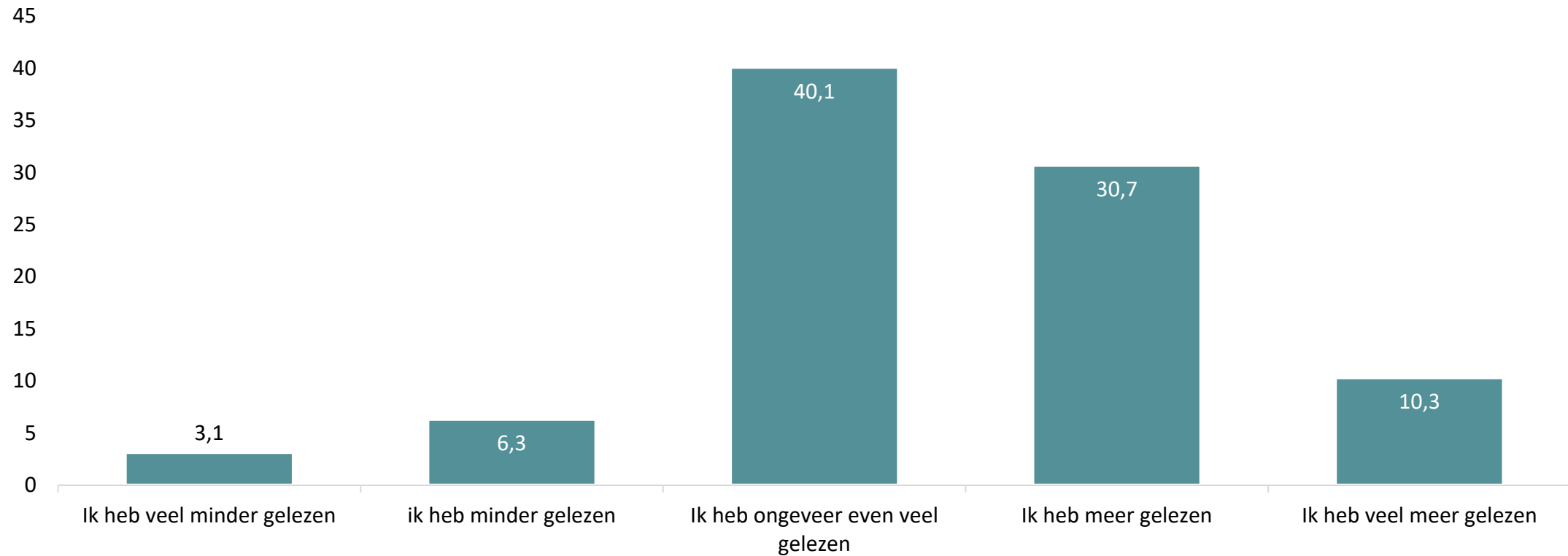
Soorten boeken lezen, meerdere antwoorden mogelijk (juli tot december 2020), n=6.033



# Leesgedrag

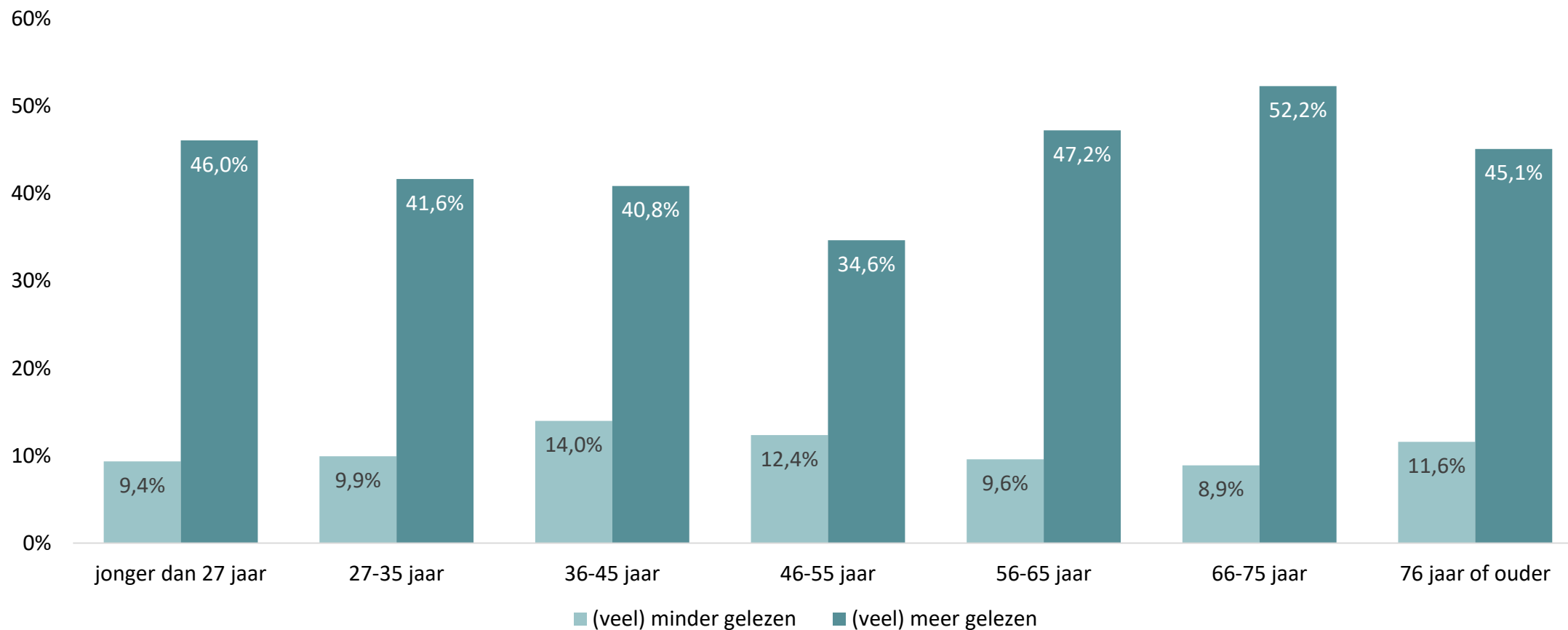
## Vergelijking met voor COVID

% meer of minder gelezen (enkel respondenten die lazen, juli tot december 2020), n=5.467



# Leesgedrag

## Vergelijking met voor COVID naar leeftijd





**Twitter**  
[@kcultuurmedia](https://twitter.com/kcultuurmedia)



**Email**  
[Jessy.Siongers@ugent.be](mailto:Jessy.Siongers@ugent.be)



**Website**  
<https://www.cultuurenmedia.be>